

## Hygiëne

De afneembare kar en het blokkeren van de mesopening maken een eenvoudige reiniging mogelijk.

## Economisch

Producten van grote afmetingen kunnen op de brede en lange kar geplaatst worden. Producten worden aangedrukt dank zij de resthouder.

## Vermogen

Sterke motor met rechtstreekse aandrijving voor een optimaal rendement. Frontale ergonomische drukknopschakelaars. CEE 89 392-veiligheid.

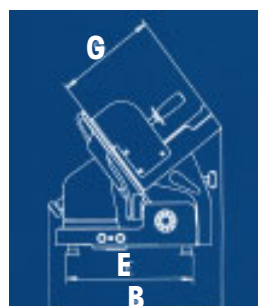
De 350 I M beantwoordt aan de CEE normen voor veiligheid en hygiëne.

Totale mesdraadbescherming.

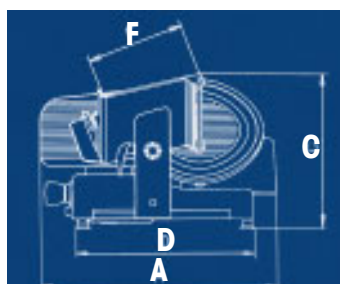
Plexiglas handbescherming op de kar.

## Technische kenmerken

- Afmetingen (L x B) : 745 x 575 mm
- Afmetingen tussen steunen : 570 x 435 mm
- Netto gewicht : 49 kg
- Elektrische spanning  
220v mono / 380v III  
motor 0,294 Kw
- Snijafmetingen  
Hoogte : 250 mm  
Breedte : 190 mm  
Lengte : 270 mm  
Dikte : max. 24 mm
- Mes Ø 350 mm
- Duits fabrikaat G + B / Rasspe  
Speciaal hard verchromd staal



A = 745 mm  
B = 575 mm  
C = 500 mm  
D = 570 mm  
E = 435 mm  
F = 300 mm  
G = 340 mm



## Hygiëne

Chariot amovible, facile de nettoyage avec blocage d'ouverture de la lame.

## Economique

Chariot large permettant le chargement de produits de toutes dimensions.

Pousse-talon agraffant; permet de couper toute la pièce.

## Vigoureux

Moteur puissant, avec entraînement direct du couteau qui garantit un rendement maximal.

Commutateur frontal ergonomique Sécurité CEE 89 392.

La 350 I M répond aux normes de sécurité 91/368 et d'hygiène.

Protection du fil de larme.

Protège-main en plexiglas, sur chariot.

## Caractéristiques techniques

- Encombrement (L x l) : 745 x 575 mm
- Surface entre pieds : 570 x 435 mm
- Poids net : 49 kg
- Tension électrique :  
220v mono / 380v III  
moteur 0,294 Kw
- Capacité de coupe  
Hauteur : 250 mm  
Largeur : 190 mm  
Longeur : 270 mm  
Epaisseur : max. 25 mm
- Couteau Ø 350 mm
- Allemand G + B / Rasspe  
Acier spécial avec revêtement chrome-dur



**Mettler-Toledo NV/SA**  
Leuvensesteenweg 384  
B-1932 Zaventem  
Tel : 02/334 02 11  
Fax : 02/334 02 10

# SNIJMACHINE - TRANCHEUSE

## Master 350 IM

- ◆ Maximale snijafmetingen
- ◆ Sterk - Betrouwbaar
- ◆ Handig
- ◆ Alu - Elox uitvoering
- ◆ Dimensions de coupe maximales
- ◆ Robuste - Fiable
- ◆ Maniable
- ◆ Alu Eloxé



Een "350" om alle produkten van alle afmetingen gemakkelijk te snijden

Une "350" pour couper facilement des produits de toutes dimensions

METTLER TOLEDO

## Hygiëne

De afneembare kar en het blokkeren van de mesopening maken een eenvoudige reiniging mogelijk.

## Economisch

Producten van grote afmetingen kunnen op de brede en lange kar geplaatst worden. Producten worden aangedrukt dank zij de resthouder.

## Vermogen

Sterke motor met rechtstreekse aandrijving voor een optimaal rendement. Frontale ergonomische drukknopschakelaars. CEE 89 392-veiligheid.

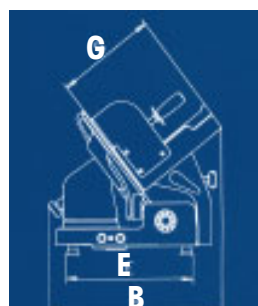
De 350 I M beantwoordt aan de CEE normen voor veiligheid en hygiëne.

Totale mesdraadbescherming.

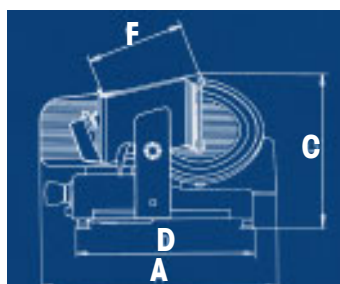
Plexiglas handbescherming op de kar.

## Technische kenmerken

- Afmetingen (L x B) : 745 x 575 mm
- Afmetingen tussen steunen : 570 x 435 mm
- Netto gewicht : 49 kg
- Elektrische spanning  
220v mono / 380v III  
motor 0,294 Kw
- Snijafmetingen  
Hoogte : 250 mm  
Breedte : 190 mm  
Lengte : 270 mm  
Dikte : max. 24 mm
- Mes Ø 350 mm
- Duits fabrikaat G + B / Rasspe  
Speciaal hard verchromd staal



A = 745 mm  
B = 575 mm  
C = 500 mm  
D = 570 mm  
E = 435 mm  
F = 300 mm  
G = 340 mm



## Hygiëne

Chariot amovible, facile de nettoyage avec blocage d'ouverture de la lame.

## Economique

Chariot large permettant le chargement de produits de toutes dimensions.

Pousse-talon agraffant; permet de couper toute la pièce.

## Vigoureux

Moteur puissant, avec entraînement direct du couteau qui garantit un rendement maximal.

Commutateur frontal ergonomique Sécurité CEE 89 392.

La 350 I M répond aux normes de sécurité 91/368 et d'hygiène.

Protection du fil de lame.

Protège-main en plexiglas, sur chariot.

## Caractéristiques techniques

- Encombrement (L x l) : 745 x 575 mm
- Surface entre pieds : 570 x 435 mm
- Poids net : 49 kg
- Tension électrique :  
220v mono / 380v III  
moteur 0,294 Kw
- Capacité de coupe  
Hauteur : 250 mm  
Largeur : 190 mm  
Longeur : 270 mm  
Epaisseur : max. 25 mm
- Couteau Ø 350 mm
- Allemand G + B / Rasspe  
Acier spécial avec revêtement chrome-dur



**Mettler-Toledo NV/SA**  
Leuvensesteenweg 384  
B-1932 Zaventem  
Tel : 02/334 02 11  
Fax : 02/334 02 10